

Mello

SOLUÇÕES EM PORTAS

CATÁLOGO



design & Resistência - juntos -

A Mello Solução em Portas é uma empresa sediada na cidade de Caxias do Sul, Rio Grande do Sul, focada na produção e instalação de kits porta pronta.

Com anos de experiência, atuando em todo o território nacional e em países da América Latina, tem como objetivo oferecer um produto de alta performance alinhando tecnologia de ponta e sustentabilidade, consolidando a parceria com clientes e fornecedores.

A Mello opera no sistema de produção enxuta, sempre visando a melhoria contínua e desenvolvimento de processos, sempre ampliando possibilidades.

A estrutura alinhada com o comprometimento e o know-how de anos, possibilita a produção aproximada de 2.500 kits porta pronta por mês.

Produção Industrial e o Programa de Qualidade 5s (Qualidade Total), garantindo a excelência em seus produtos e processos. A produção é executada por projeto, tornando cada porta Mello um artigo único e exclusivo.

Resistência, design, sustentabilidade e tecnologia de ponta agora juntos, esta é a proposta da Mello, uma ótima escolha para quem procura o melhor acabamento na obra.

Estes são os combustíveis que movem a Mello Solução em Portas no caminho da evolução contínua e alcançando cada vez voos mais altos.

Mello Soluciones en Puertas es una empresa que posee sede en la ciudad de Caxias do Sul - Provincia de Rio Grande do Sul - Brasil, enfocada en la Producción e instalación de kits de puertas listas.

Con años de experiencia la empresa que actúa en todo el territorio Brasileiro y algunos países en América Latina, tiene como objetivo ofrecer un producto de alta performance alineando tecnología de punta y sustentabilidad, consolidando buenas relaciones con clientes y proveedores.

Cuenta con dos unidades productivas, Mello opera en el sistema de producción a medida, siempre velando por el desenvolvimiento de los procesos, siempre ampliando posibilidades.

La estructura alineada con el compromiso e know-how de años, permite la producción de aproximadamente 2.500 kits de puertas listas por mês.

Producción industrial y programa de calidad 5s (Calidad Total), garantizando la excelencia en sus productos y procesos. La producción es ejecutada a través de proyectos, transformando cada puerta Mello en un artículo único y exclusivo.

Resistencia, sustentabilidad y tecnología de punta juntos, esta es la propuesta de Mello, una óptima elección para quien busca el mejor acabado en la obra.

Estos son los combustibles que mueven a Mello - Soluciones en Puertas, en el camino la evolución continua, alcanzando cada vez vuelos más altos.

LINHA BP

Resistência a riscos; *Resistencia contra los arañazos*

Design; *Diseño;*

Uniformidade; *Uniformidad;*

Resistência a abrasão; *Resistencia a la abrasión;* Contra capa com 6mm de espessura; *Contraportada de 6 mm de espesor;*

Alta performance. *Alta performace.*

Estrutura do Revestimento *Estructura del revestimiento*



Post Foil, papel pós impregnado, prensado em baixa pressão.

Post Foil, papel pos impregnado prensado en baja presión

A linha de portas BP Mello inclui porta estruturada em madeira e revestida com chapa de BP 6mm de espessura, batente e guarnições (alizes) revestidos com revestimento melamínico, alta resistência a riscos, design e uniformidade, são diferenciais do kit. Batente com guarnições reguláveis em ambos os lados, sistema de amortecimento e vedação (perfil polimérico) e sapata de PVC resistente a umidade.

La línea de puertas BP Mello incluye puerta estructurada en madera y revestida con chapa BP con 6mm de espesor, marco y contramarco revestidos con recubierto melaminico, de alta resistencia contra raspones, diseño y uniformidad, son los diferenciales del kit. Marco y contramarco ajustables en los dos lados, sistema de amortiguamiento que sella la puerta al marco, con protección en la base inferior de PVC resistente a la humedad.

MODELOS DISPONÍVEIS / MODELOS DISPONIBLES



Murano



Gianduia



Branco Larissa

Parceiro:

BIGFER

Padrões disponíveis / Padrones disponibles




Murano




Aspen



Ariston
Curupixá



Branco
Larissa



Gianduia



Canela

* mais padrões sob consulta.
* más padrones bajo consulta.

Batente 35mm modelo ultra e pinus , com rebaixo e liso
Contramarco de 35mm modelo ultra y pino, con rebaje y liso.



Rodapé resistente a umidade.
Zócalo resistente a la humedad.



- LINHA - Hotel

Atenuação acústica; *mitigación acústica;*

Resistência a riscos; *Resistencia a raspones;*

Customização; *Personalización;*

Design; *Diseño;*

Uniformidade; *Uniformidad;*

Resistência a abrasão; *Resistencia a la abrasión;* Contra capa com 6mm de

espessura; *Contraportada con 6mm de espesor;*

A linha de portas Hotel Mello inclui porta com 45 mm de espessura, estruturada em madeira e preenchida com EPS de alta densidade para isolamento acústico, rebaixo para duplo contato, batente com dois perfis de amortecimento e isolamento (perfil polimérico), guarnições (alizesas) reguláveis em ambos os lados, opção de fita intumescente no contorno da porta, opção de perfil Fecha Fresta para isolamento acústico no piso e sapata de PVC resistente a umidade.

La línea de puertas Hotel Mello incluye puerta con 45 mm de espesor, estructurada en madera y rellena con EPS de alta densidad para aislamiento acústico, rebaje para doble contacto, marco con dos perfiles de amortiguamiento y aislamiento, contramarcos ajustables en los dos lados, opción del cinta amortiguadora en el entorno de la puerta, opción de perfil Sella Grieta para aislamiento acústico en el piso, con protección en la base inferior de PVC resistente a la humedad.

MODELOS DISPONÍVEIS / MODELOS DISPONIBLES



Gianduia



Preto L121TX




Branco L120TX


Padrões disponíveis / Padrones disponibles



Branco
L120TX



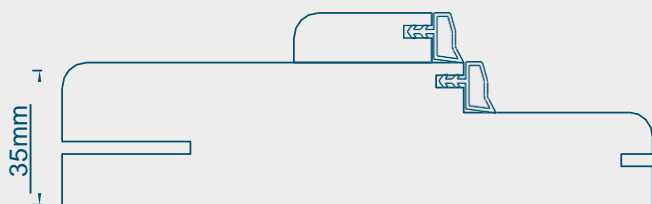
Preto
L121TX



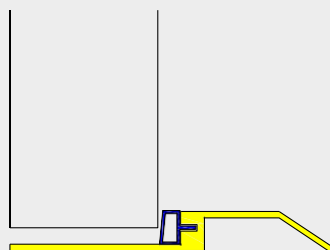
Gianduia

* mais padrões sob consulta.
* más padrones bajo consulta.

Batente 35mm modelo ultra e pinus, com duplo contato.
Contramarco de 35mm modelo ultra y pino, con doble contacto.



Perfil veda fresta.
Perfil sella grieta.



Rodapé resistente a umidade.
Zócalo resistente a la humedad.



- LINHA - Smart

Competitividade; *Competitividad;*

Design; *Diseño;*

Uniformidade; *Uniformidad;*

Resistência a abrasão; *Resistente a la
abrasión;*

Alta performance. *Alta performance.*

A linha de portas Smart Mello inclui porta estruturada em madeira, contra capa de 3mm, batente de 25, 30 ou 35mm de espessura, guarnições (alizes) reguláveis em ambos os lados, todos componentes revestidos com SmartFoil, revestimento melamínico de alta tecnologia, conceito de resistência e uniformidade com alta competitividade, sapata de PVC resistente a umidade.

La línea de puertas Smart Mello incluye puerta estructurada en madera, con contraportada de 3 mm, marco de 25, 30 o 35 mm de espesor, contramarcos ajustable de los dos lados, todos los componentes revestidos con Smartfoil – revestimiento melamínico de alta tecnología, concepto de resistencia y uniformidad, con protección en la base inferior de PVC resistente a la humedad

MODELOS DISPONÍVEIS / *MODELOS DISPONIBLES*



Murano

Branco Final

Curupixá

Parceiro:

GREMINI
soluções em plástico

Padrões disponíveis / *Padrones disponibles*



Murano



Branco Final

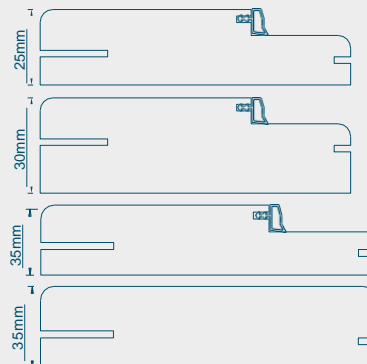


Curupixá

* mais padrões sob consulta.
* *más padrones bajo consulta.*

Batente 25mm ultra com rebaixo, 30mm MDP/MDF com rebaixo. *Contramarco de 25mm modelo ultra con rebaje, 30mm MDP/MDF con rebaje.*

Batente 35mm liso ou com rebaixo; ultra ou pinus. *Contramarco de 35mm liso o con rebaje, modelo ultra o pino.*



Rodapé resistente a umidade.
Zócalo resistente a la humedad.



LINHA

Eco Durable

Competitividade; *Competitividad;*

Praticidade; *Practicidad;*

Uniformidade; *Uniformidad;*

Flexibilidade; *Flexibilidad;*

Customização;

Personalización;

Alta performance. *Alto*
performance.

A linha de portas EcoDurable Mello, inclui porta estruturada em madeira, contra capa em duraplac de 3 mm, batente de 25 ou 30 mm de espessura, guarnições (alizes) reguláveis em ambos os lados, alguns componentes revestidos de FINISHFOIL e sapata de PVC resistente a umidade. O produto é direcionado a obras mais econômicas.

La línea de puertas EcoDurable Mello incluye puerta estructurada en madera, lamina en duraplac de 3 mm, marco de 25 o 30 mm de espesor, contramarcos ajustables en los dos lados, algunos componentes revestidos de FINISHFOIL y protección en la base inferior de PVC resistente a la humedad. El producto es direccionado a las obras más económicas.

MODELOS DISPONÍVEIS / *MODELOS DISPONIBLES*



Cerejeira Juquei



Nogal Mel

Padrões disponíveis / *Padrones disponibles*



Cerejeira Juquei

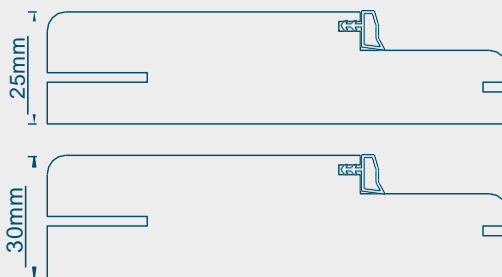


Nogal Mel

* mais padrões sob consulta.
* *más padrones bajo consulta.*

Batente 25mm modelo ultra, com rebaixo. *Contramarco de 25 mm modelo ultra, con rebajo.*

Batente 30mm modelo mdp/mdf, com rebaixo. *Contramarco de 30mm modelo mdp/mdf, con rebajo.*



Rodapé resistente a umidade. *Zócalo resistente a la humedad.*



— LINHA — Shafts

A linha de Shafts Mello, inclui porta estruturada em madeira e revestida com chapa de BP 6mm de espessura, batente e guarnição (alizes) revestidos com revestimento melamínico, alta resistência a riscos, design e uniformidade são diferenciais do kit. Batente com guarnições reguláveis, sistema de amortecimento e vedação (perfil polimérico).

La línea Shafts Mello, incluye puerta estructurada en madera y revestida con lamina BP de 6 mm de espesor, marco y contramarco con revestimiento melaminico, alta resistencia a los arañazos, diseño y uniformidad son los diferenciales del conjunto. Marco y contramarcos ajustables, con sistema de amortiguamiento que sella la puerta al marco.

Ecologicamente correto;

Ecológicamente correcto;

Customização;

Personalización; Design;

Diseño;

Alta performance; Alto

desempeño; Competitividade;

Competitividad; Praticidade;

Practicidad; Flexibilidade

Porta de Correr
Puerta Corrediza



Aço Inox
Acero Inoxidable



Veneziana
Obturadora



O Kit Porta de Correr, aceita qualquer modelo de porta Mello.
El kit Puerta Corrediza acepta cualquier modelo de puerta Mello.

Situações de abertura para instalação de portas de correr:
Situaciones de apertura para la instalación de puertas corredizas

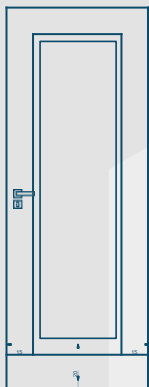


CHAPA AÇO INOX POLIDO <i>CHAPA ACERO INOXIDABLE PULIDO</i>		
CÓDIGO	LARGURA (cm) <i>ANCHO (cm)</i>	ALTURA (cm)
CI60/62	60 ou 62	40
CI70/72	70 ou 72	40
CI60/82	80 ou 82	40
CI70/92	90 ou 92	40
CI100/102	100 ou 102	40
CI110/112	110 ou 112	40


VENEZIANAS DE ALUMÍNIO <i>OBTURADORA DE ALUMINIO</i>			
CÓDIGO	LARGURA (cm) <i>ANCHO (cm)</i>	ALTURA (cm)	ACABAMENTO <i>ACABADO</i>
VAB40	40	40	BRANCO <i>BLANCO</i>
VAB170	40	170	BRANCO <i>BLANCO</i>
VAN40	40	40	NATURAL
VAN170	40	170	NATURAL

Portas com acessórios / Puertas con Accesorios

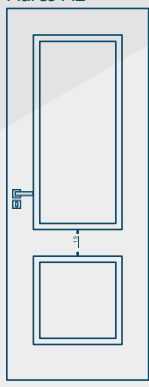
Porta Moldura M1
Marco M1



Porta de Inox M1
Puerta inoxidable M1



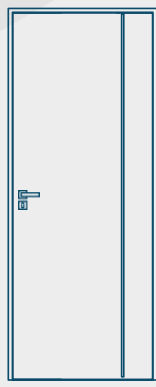
Porta Moldura M2
Marco M2



Porta de Inox M2
Puerta inoxidable M2



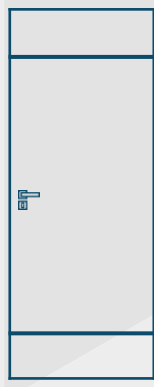
Negativo 1N




Veneziana 40x40
Obturadora 40x40



Negativo 2N



Veneziana 40x170
Obturadora 40x170



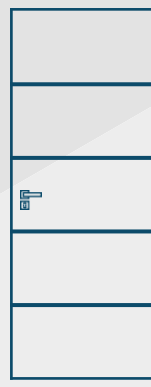
Negativo 2N Duplo
Negativo 2N Doble



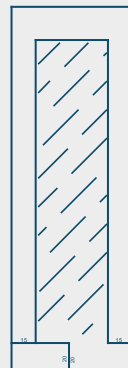
Veneziana com visor 40x40
Obturadora com visor 40x40



Negativo 4N

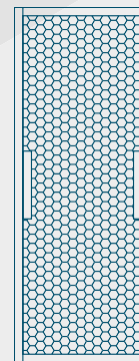


Veneziana com visor 40x170
Obturadora com visor 40x170




Estrutura de portas / Estructura de puertas


Porta HC



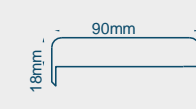
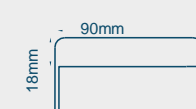
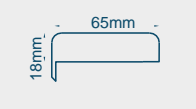
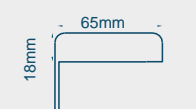
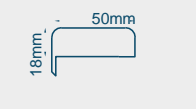
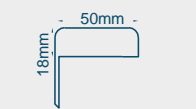
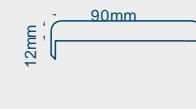
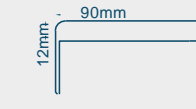
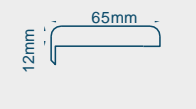
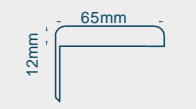
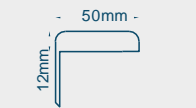
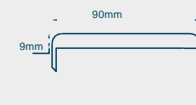
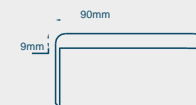
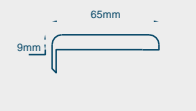
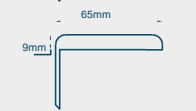
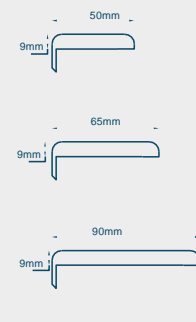
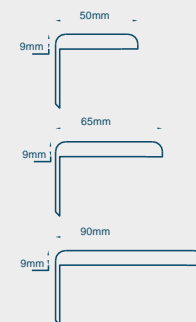
Porta HRC





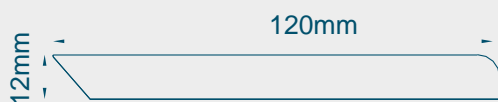
Porta Sólida



Guarnições (Alizares) / Contramarcos



Rodapés / Zócalos



Medidas padrão de portas / Dimensionales padrón de puertas

MEDIDAS PADRÃO		
ALTURA (CM)	LARGURA (cm) ANCHO (cm)	ESPESSURA ESPESOR (cm)
210	60-62	3,5
210	70-72	3,5
210	70-72	3,5
210	90-92	3,5

Medidas de vão para Kit Porta Pronta/ Medidas del vano para el Kit Puerta Lista


MEDIDAS PADRÃO	
PARA PORTAS DE	VÃO / VANO
60 x 210	68 x 215
62 x 210	70 x 215
70 x 210	78 x 215
72 x 210	80 x 215
80 x 210	88 x 215
82 x 210	90 x 215
90 x 210	98 x 215
92 x 210	100 x 215

Batentes e respectivas medidas em obras / Marcos y sus respectivas medidas en obra

MEDIDA DOS BATENTES	
LARGURA DOS BATENTE (cm) (cm) ANCHO DE LOS MARCOS (cm)	ATENDE AS SEGUINTE MEDIDAS IN LOCO ESPESSURA DE PAREDE CUMPLE CON LAS SIGUIENTES MEDIDAS DE TODO ESPESOR DE PARED (cm)
7 a 9	7,0 a 8,9
9 a 11	9,0 a 10,9
11 a 13	11,0 a 12,9
13 a 15	13,0 a 14,9
15 a 17	15,0 a 16,9
17 a 19	17,0 a 18,9
19 a 21	19,0 a 20,9
20 a 23	21 a 22,9
23 a 25	23 a 24,9
25 a 27	25 a 26,9

Batente Linhas:


BP - Fórmica e Smart



Hotel



EcoDurable



Situações de abertura para instalação de portas com dobradiças e pivotante: Situaciones de apertura para la instalación de puertas con bisagras y pivotantes:

